

# Σχέδιο COVIDSafe



## Σχετικά με το Σχέδιο COVIDSafe

Το Σχέδιο COVIDSafe διαμορφώθηκε για να στηρίξει την ασφαλή επαναλειτουργία των επιχειρήσεων, για την διατήρηση ασφάλειας στον χώρο εργασίας COVIDSafe και για την δημιουργία κατάστασης ετοιμότητας σε περίπτωση εμφάνισης ύποπτου ή επιβεβαιωμένου κρούσματος κορωνοϊού (COVID-19) στον χώρο εργασίας.

Για την συμμόρφωση στις οδηγίες του φορέα δημόσιας υγείας απαιτούνται τα εξής:

- Όλες οι επιχειρήσεις στην αστική Μελβούρνη αλλά και στην επαρχιακή Βικτώρια θα πρέπει να διαμορφώσουν Σχέδιο COVIDSafe.
- Το εν λόγω Σχέδιο COVIDSafe διαμορφώνεται σε συνεργασία με τους εργαζόμενους και τους όποιους αρμόδιους Εκπροσώπους Υγείας και Ασφάλειας- Health and Safety Representatives (HSRs).
- Εκτός από την διαμόρφωση του Σχεδίου COVIDSafe απαιτείται και η εκπλήρωση υποχρεώσεων σύμφωνα με τον νόμο Occupational Health and Safety Act 2004.
- Υποχρεούστε να συμμορφώνεστε σε ενδεχόμενη απαίτηση παρουσίασης ή τροποποίησης του Σχεδίου COVIDSafe από Αρμόδιο Υπάλληλο ή Επιθεωρητή WorkSafe .
- Εκτός από τους γενικούς περιορισμούς που ισχύουν για όλες τις επιχειρήσεις, σε κάποιους κλάδους απαιτούνται επιπρόσθετες υποχρεώσεις λόγω του υψηλότερου κινδύνου μετάδοσης του ιού.

**Εάν ανήκετε σε εργασιακό κλάδο υψηλού κινδύνου, απαιτείται να συμπληρώσετε 'Υψηλού Κινδύνου Σχέδιο COVIDSafe'. Περαιτέρω πληροφορίες θα βρείτε στην [coronavirus.vic.gov.au/translations](https://coronavirus.vic.gov.au/translations)**

## Πώς θα διαμορφώσετε το Σχέδιο COVIDSafe

### 1. Κατανοήστε τις ευθύνες σας

Πληροφορίες σχετικά με τις κυβερνητικές οδηγίες δημόσιας υγείας που ισχύουν για τους εργοδότες θα βρείτε στην [coronavirus.vic.gov.au/translations](https://coronavirus.vic.gov.au/translations)

### 2. Διαμορφώστε το σχέδιό σας

Ακολουθεί υπόδειγμα Σχεδίου COVIDSafe που θα πρέπει να συμπληρώσετε. Το Σχέδιο COVIDSafe διέπεται από τις εξής έξι αρχές COVIDSafe:

1. Διασφαλίστε απόσταση ασφαλείας
2. Φοράτε μάσκα προσώπου
3. Τηρείτε τους κανόνες υγιεινής
4. Διατηρείτε αρχεία και ενεργήστε άμεσα σε περίπτωση αδιαθεσίας των εργαζομένων
5. Αποφεύγετε αλληλεπιδράσεις σε κλειστούς χώρους
6. Δημιουργήστε εργασιακές ομάδες bubbles

Κατά την διαμόρφωση του σχεδίου σας, στην στήλη 'μέτρα' θα πρέπει να αναφέρετε τα μέτρα που θα λάβετε ώστε να ανταποκριθείτε στις προβλεπόμενες προϋποθέσεις της κάθε αρχής COVIDSafe. Εάν ανήκετε σε περιορισμένο ή αυστηρά περιορισμένο εργασιακό κλάδο, ενδέχεται να ισχύουν επιπρόσθετες προϋποθέσεις.

**Οι υποχρεωτικές προϋποθέσεις που προβλέπονται από τις οδηγίες δημόσιας υγείας εμφανίζουν το εξής σύμβολο:**



- Όλες οι άλλες υποδείξεις δεν είναι υποχρεωτικές αλλά συνιστώνται ιδιαίτερα ώστε να διατηρείται η ασφάλεια των εργαζομένων σας και η λειτουργία του χώρου εργασίας σας.
- Κάποιες από τις προϋποθέσεις του Σχεδίου COVIDSafe ενδέχεται να μην ισχύουν για την επιχείρησή σας. Στην περίπτωση όπου κάποια προϋπόθεση δεν ισχύει για την επιχείρησή σας θα πρέπει να σημειώσετε N/A (not applicable).



### 3. Διατηρείτε ενημερωμένο το σχέδιό σας

Ενώ δεν απαιτείται να υποβάλετε το Σχέδιο COVIDSafe στην Βικτωριανή Κυβέρνηση, μπορεί ενδεχομένως να απαιτηθεί η επίδειξή του σε Αρμόδιο Υπάλληλο ή Επιθεωρητή WorkSafe ή στην περίπτωση επιβεβαιωμένου θετικού κρούσματος στον χώρο εργασίας. Θα πραγματοποιούνται επιθεωρήσεις, είτε μέσω του διαδικτύου είτε επί τόπου, καθώς επίσης και έλεγχοι σχετικών εγγράφων ώστε να εξασφαλίζεται η εφαρμογή και η συμμόρφωση του Σχεδίου COVIDSafe της επιχείρησής σας.

### 4. Κοινοποιήσετε το σχέδιό σας

Οι εργαζόμενοι σας θα πρέπει να γνωρίζουν το σχέδιό σας. Προτείνουμε όπου είναι εφικτό να συζητήσετε το σχέδιό σας με το προσωπικό σας πριν την οριστικοποίησή του. Όταν ολοκληρωθεί το σχέδιο, κοινοποιήστε το στο προσωπικό σας και στους αντιπροσώπους υγείας και ασφάλειας της επιχείρησής σας.

**Για περισσότερες οδηγίες σχετικά με την διαμόρφωση του δικού σας Σχεδίου COVIDSafe ή για οποιοσδήποτε ερωτήσεις παρακαλείστε να επισκεφτείτε την [coronavirus.vic.gov.au/translations](https://coronavirus.vic.gov.au/translations), καλέσετε την Γραμμή Βοήθειας Business Victoria στο 13 22 15 ή για διερμηνέα καλέσετε την TIS National στο 13 14 50.**

## Το δικό σας Σχέδιο COVIDSafe:

Όνομα επιχείρησης: \_\_\_\_\_

Το σχέδιο διαμορφώθηκε από τον/την: \_\_\_\_\_

Ημερομηνία αναθεώρησης: \_\_\_\_\_



# 1. Διασφαλίστε απόσταση ασφαλείας

## Προϋποθέσεις

## Μέτρα



**Θα πρέπει να διασφαλίσετε, όσο είναι εφικτό, απόσταση 1,5 μέτρου για τους εργαζόμενους και για τους επισκέπτες σας. Αυτό μπορεί να επιτευχθεί ως εξής:**

- Με ανάρτηση πινακίδων στην είσοδο κλειστών χώρων οι οποίες υποδεικνύουν στους πελάτες τα ισχύοντα όρια όπου αυτά ισχύουν.
- Με την ενημέρωση εργαζομένων για την ανάγκη εργασίας από το σπίτι όπου η εργασία αυτή είναι εφικτή.

**Συνιστώνται επίσης και τα εξής μέτρα:**

- Περιορισμοί στον αριθμό των ατόμων που εισέρχονται και εξέρχονται από τον χώρο εργασίας
- Χρήση διακριτικών σημάτων στο πάτωμα που να υποδεικνύουν την ελάχιστη απόσταση μεταξύ ατόμων
- Αναθεώρηση των προτύπων διανομής ώστε να περιορίζεται η επαφή οδηγών διανομής και προσωπικού.



**Θα πρέπει να εφαρμόσετε το πηλίκιο πυκνότητας για την διαμόρφωση χώρων εργασίας και χώρων πρόσβασης του κοινού έτσι ώστε:**

- Να μην βρίσκεται πάνω από ένας εργαζόμενος ανά τέσσερα τετραγωνικά μέτρα σε κλειστό χώρο εργασίας
- Να μην βρίσκεται πάνω από ένας πελάτης ανά τέσσερα τετραγωνικά μέτρα εσωτερικού χώρου διαθέσιμου για το κοινό

**Θα πρέπει να παρέχετε εκπαίδευση στο προσωπικό σας σχετικά με την απαιτούμενη απόσταση ασφαλείας Θα πρέπει να συμπεριλάβετε:**

Την ενημέρωση εργαζομένων σχετικά με τις τρέχουσες οδηγίες δημόσιας υγείας όταν χρησιμοποιούν το ίδιο όχημα με άλλους για μεταφορά στην εργασία τους. Πληροφορίες θα βρείτε στο [coronavirus.vic.gov.au/translations](https://coronavirus.vic.gov.au/translations)

**Εάν ο κλάδος εργασίας σας είναι περιορισμένος ή αυστηρά περιορισμένος θα πρέπει επίσης:**



Μειώσετε τα επίπεδα των εργαζομένων σύμφωνα με τις οδηγίες του κλάδου εργασίας.



Περιορίσετε τον αριθμό των πελατών σύμφωνα με τις οδηγίες του κλάδου εργασίας.



Μην επιτρέψετε την χρήση κοινού οχήματος για μεταφορά στην εργασία.



**Μόνο για εργασιακούς κλάδους με αυστηρούς περιορισμούς**

Να επιτρέπεται την προσέλευση εργαζομένων στον χώρο εργασίας μόνο εάν επιτρέπεται.

Οι εργαζόμενοι σε επιτρεπόμενους χώρους εργασίας θα πρέπει να εργάζονται από το σπίτι εάν είναι εφικτό.



## 2. Φορέστετε μάσκα προσώπου

### Προϋποθέσεις

### Μέτρα



Θα πρέπει να διασφαλίσετε την χρήση μάσκας προσώπου για όλους τους εργαζόμενους και επισκέπτες που εισέρχονται στον χώρο εργασίας σύμφωνα με τις συστάσεις δημόσιας υγείας. Συμπεριλαμβάνοντας:

- Την παροχή μάσκας προσώπου και Εξοπλισμό Ατομικής Προστασίας (Personal Protective Equipment) (PPE) στους εργαζόμενους που δεν έχουν δικό τους

Θα πρέπει να εγκαταστήσετε διαχωριστικά ή χωρίσματα στον χώρο εργασίας για επιπρόσθετη προστασία όπου απαιτείται.

Θα πρέπει να παρέχετε εκπαίδευση, οδηγίες και καθοδήγηση σχετικά με την σωστή εφαρμογή, χρήση και απόρριψη του Εξοπλισμού Ατομικής Προστασίας PPE.

Θα πρέπει να ενημερώσετε τους εργαζόμενους ότι οι υφασμάτινες μάσκες προσώπου πρέπει να πλένονται καθημερινά μετά την χρήση τους. Ωστόσο, εάν κατά την διάρκεια της ημέρας η μάσκα φαίνεται λερωμένη ή βρεγμένη πρέπει να πλυθεί αμέσως.

**Δεν υπάρχουν επιπρόσθετες προϋποθέσεις για εργασιακούς κλάδους με περιορισμούς ή με αυστηρούς περιορισμούς.**



### 3. Τηρήσετε τους κανόνες υγιεινής

#### Προϋποθέσεις

#### Μέτρα



Θα πρέπει να καθαρίζονται και να απολυμαίνονται συχνά και τακτικά οι κοινοί χώροι, συμπεριλαμβανομένων των αντικειμένων κοινής χρήσης που αγγίζονται συχνά όπως τα πόμολα από τις πόρτες και τα τηλέφωνα.

**Θα πρέπει:**

- Να καθαρίζετε επιφάνειες με κατάλληλα καθαριστικά προϊόντα δηλαδή με απορρυπαντικό και απολυμαντικό
- Αντικαταστήσετε, όπου είναι εφικτό, τα κοινά αντικείμενα που αγγίζονται συχνά με πιο υγιεινές εναλλακτικές πρακτικές όπως, για παράδειγμα, ανέπαφες πρακτικές ή πρακτικές μιας χρήσης.
- Να καθαρίζετε όταν αλλάζει βάρδια

Σε κοινούς χώρους αναρτήστε λίστα που καταγράφονται τα αντικείμενα που έχουν καθαριστεί, καθώς και τον χρόνο και τον τρόπο καθαρισμού τους.

Να υπάρχει διαθέσιμο σαπούνι και αντισηπτικό χεριών για όλους τους εργαζόμενους και τους επισκέπτες σε ολόκληρο τον εργασιακό χώρο και να ενθαρρύνετε το συχνό πλύσιμο των χεριών.

#### **Εάν ο κλάδος εργασίας σας είναι περιορισμένος ή αυστηρά περιορισμένος θα πρέπει επίσης:**

Διεξάγετε έλεγχο του προγράμματος καθαρισμού.



## 4. Διατηρείτε αρχεία και ενεργήσετε άμεσα εάν οι εργαζόμενοι αδιαθετήσουν

### Προϋποθέσεις

### Μέτρα



Θα πρέπει να στηρίζετε τους εργαζόμενους ώστε να εξετάζονται και να μένουν σπίτι ακόμα και όταν τα συμπτώματά τους είναι ήπια.



**Θα πρέπει να διαμορφώσετε σχέδιο έκτακτης ανάγκης για την επιχείρησή σας για την αντιμετώπιση οποιασδήποτε εστίας μόλυνσης. Συμπεριλαμβανομένων:**

- Να έχετε σχέδιο αντιμετώπισης εργαζομένου που ειδοποιείται ότι εμφάνισε θετικό κρούσμα κατά την συμμετοχή του στον χώρο εργασίας, να επισημαίνετε τους εργαζόμενους που εκδηλώνουν συμπτώματα ή που είχαν στενή επαφή με κρούσμα και να ΜΗΝ προσέλθουν στον χώρο εργασίας μέχρι να λάβουν τα αποτελέσματα των εξετάσεών τους.
- Να έχετε σχέδιο εντόπισης και ειδοποίησης στενών επαφών σε περίπτωση που θετικό κρούσμα προσέλθει στον χώρο εργασίας κατά το διάστημα πιθανής μετάδοσης.
- Να έχετε έτοιμο σχέδιο καθαρισμού του χώρου εργασίας (ή τμήματός του) σε περίπτωση θετικού κρούσματος
- Να έχετε σχέδιο επικοινωνίας με το Υπουργείο Υγείας και Ανθρωπίνων Υπηρεσιών (DHHS) και κοινοποίησης σχετικά με τα μέτρα που έχουν υιοθετηθεί, παρέχοντας αντίγραφο της αξιολόγησης κινδύνου που έχει διεξαχθεί καθώς και τα στοιχεία επικοινωνίας των στενών επαφών σας.
- Να έχετε σχέδιο ειδοποίησης της WorkSafe Victoria στο 13 23 60 εάν έχει εντοπιστεί άτομο με τον κορωνοϊό (COVID-19) στον χώρο εργασίας σας.
- Να έχετε σχέδιο σε περίπτωση που σας επιβληθεί παύση λειτουργίας από το DHHS.
- Να έχετε σχέδιο επαναλειτουργίας του χώρου εργασίας σας αφού εγκριθεί από το DHHS και να ειδοποιήσετε τους εργαζόμενους ότι μπορούν να επιστρέψουν στην εργασία τους.



Θα πρέπει να διατηρείτε αρχείο όλων των ατόμων που εισέρχονται στον χώρο εργασίας για την ανίχνευση επαφών.

Θα πρέπει να εφαρμόσετε σύστημα ελέγχου που να περιλαμβάνει καταμέτρηση της θερμοκρασίας κατά την είσοδο στον χώρο εργασίας.

### **Εάν ο κλάδος εργασίας σας είναι περιορισμένος ή αυστηρά περιορισμένος θα πρέπει επίσης:**



#### **Εργασιακοί Κλάδοι με Περιορισμούς**

Πριν από κάθε βάρδια ζητήστε την προφορική δήλωση των εργαζομένων ότι δεν έχουν εκδηλώσει συμπτώματα, δεν έχουν έρθει σε επαφή με επιβεβαιωμένο κρούσμα και δεν τους έχει ζητηθεί να απομονωθούν.



#### **Εργασιακοί Κλάδοι με Αυστηρούς Περιορισμούς**

Πριν από κάθε βάρδια ζητήστε την γραπτή ή ψηφιακή δήλωση των εργαζομένων ότι δεν έχουν εκδηλώσει συμπτώματα, δεν έχουν έρθει σε επαφή με επιβεβαιωμένο κρούσμα και δεν τους έχει ζητηθεί να απομονωθούν.



## 5. Να αποφεύγονται αλληλεπιδράσεις σε κλειστούς χώρους


### Προϋποθέσεις

### Μέτρα

Θα πρέπει να μειώσετε το χρονικό διάστημα παραμονής των εργαζόμενων σε κλειστούς χώρους.

Θα μπορούσατε να συμπεριλάβετε:

- Να κάνετε εφικτή την εργασία σε εξωτερικούς χώρους
- Να μεταφέρετε σε εξωτερικούς χώρους όσες περισσότερες δραστηριότητες γίνεται, όπως την εξυπηρέτηση πελατών, τις συσκέψεις, τα διαλείμματα ροφημάτων και γευμάτων και τα αποδυτήρια.
- Να αφήνετε ανοιχτά παράθυρα και πόρτες για καλύτερο αερισμό
- 'Την βελτιστοποίηση ροής καθαρού αέρα στα συστήματα των κλιματιστικών συστημάτων.'



**Δεν υπάρχουν επιπρόσθετες προϋποθέσεις για εργασιακούς κλάδους με περιορισμούς ή με αυστηρούς περιορισμούς.**




## 6. Δημιουργήστε ομάδες bubbles εργατικού δυναμικού


### Προϋποθέσεις

Οι εργαζόμενοι θα πρέπει να εργάζονται στις ίδιες βάρδιες στον ίδιο εργασιακό χώρο και να μην έρχονται σε επαφή με άλλους εργαζόμενους κατά την αλλαγή της βάρδιας.

### Μέτρα



Θα πρέπει να διατηρείτε αρχείο όλων των εργαζομένων που σας έχουν ενημερώσει ότι συγκατοικούν με άλλον εργαζόμενο και να διασφαλίσετε ότι δεν έρχονται σε επαφή με άλλους εργαζόμενους κατά την αλλαγή βάρδιας.



### Εάν ο κλάδος εργασίας σας είναι περιορισμένος ή αυστηρά περιορισμένος θα πρέπει επίσης:



Περιορίσετε τον αριθμό των εργαζομένων ή να σταματήσετε αυτούς που εργάζονται σε πολλαπλούς εργασιακούς χώρους.



Διατηρείτε αρχείο όλων των εργαζομένων που σας έχουν ενημερώσει ότι εργάζονται για διαφορετικούς εργοδότες σε πολλαπλούς χώρους εργασίας.





## Οδηγός Σχεδίου COVIDSafe

Ο οδηγός αυτός συνοδεύει το Σχέδιο COVIDSafe και παρέχει αρκετές προτάσεις/παραδείγματα για την εφαρμογή των απαιτούμενων μέτρων. Παρακαλείστε να χρησιμοποιήσετε τον οδηγό κατά την διαμόρφωση του Σχεδίου COVIDSafe.

Για περισσότερες πληροφορίες επισκεφτείτε το [coronavirus.vic.gov.au/translations](https://coronavirus.vic.gov.au/translations)



# 1. Διασφαλίστε απόσταση ασφαλείας

## Προϋποθέσεις



**Θα πρέπει να διασφαλίσετε, όσο είναι εφικτό, απόσταση 1,5 μέτρου για τους εργαζόμενους και για τους επισκέπτες σας. Αυτό μπορεί να επιτευχθεί ως εξής:**

- Με ανάρτηση πινακίδων στην είσοδο κλειστών χώρων οι οποίες υποδεικνύουν στους πελάτες που ισχύουν τα όρια απόστασης και ποια είναι αυτά τα όρια
- Με την ενημέρωση εργαζομένων να εργάζονται από το σπίτι όποτε είναι εφικτό

**Δώστε επίσης προσοχή και στα εξής μέτρα:**

- Στον περιορισμό του αριθμού ατόμων σε αναμονή εισόδου και εξόδου από τον χώρο εργασίας
- Στην χρήση διακριτικών σημάτων στο πάτωμα που να υποδεικνύουν την ελάχιστη απόσταση μεταξύ ατόμων
- Αναθεώρηση των προτύπων διαφοράς ώστε να περιορίζεται η επαφή οδηγών μεταφοράς και εργαζομένων



**Θα πρέπει να εφαρμόσετε το πηλίκο πυκνότητας, δηλαδή τον επιτρεπόμενο αριθμό ατόμων ανά τετραγωνικό μέτρο, για την διαμόρφωση κοινόχρηστων χώρων εργασίας και χώρων πρόσβασης του κοινού έτσι ώστε:**

- Όριο ενός εργαζομένου ανά τέσσερα τετραγωνικά μέτρα σε κλειστό χώρο εργασίας
- Όριο ενός ατόμου από το κοινό ανά τέσσερα τετραγωνικά μέτρα δημοσίων εσωτερικών χώρων

**Θα πρέπει να παρέχετε εκπαίδευση στο προσωπικό σας σχετικά με την απαιτούμενη απόσταση ασφαλείας κατά την διάρκεια εργασίας και στις κοινωνικές συναναστροφές. Θα πρέπει να συμπεριλάβετε:**

- Την ενημέρωση εργαζομένων σχετικά με τις τρέχουσες οδηγίες δημόσιας υγείας όταν χρησιμοποιούν το ίδιο όχημα με άλλους κατά την μεταφορά στην εργασία τους. Πληροφορίες θα βρείτε στο [coronavirus.vic.gov.au/translations](https://coronavirus.vic.gov.au/translations)

## Μέτρα (παραδείγματα)

- Εντοπίστε χώρους όπου απαιτείται η χρήση διακριτικών σημάτων στο πάτωμα όπως είναι οι ανελκυστήρες, οι κουζίνες, χώροι συλλογής εκτυπώσεων
- Ορίστε διαφορετικές πόρτες εισόδου και εξόδου
- Χρησιμοποιείτε σύστημα εισόδου και εξόδου στον εργασιακό χώρο που να είναι, όσο
- Χρησιμοποιείτε διακριτικά σήματα στο πάτωμα που να υποδεικνύουν την ελάχιστη απόσταση μεταξύ ατόμων στις εισόδους και εξόδους
- Θεσπίστε ανέπαφη διανομή και παροχή λογαριασμών.
- Αναρτήστε πινακίδες για τους οδηγούς διανομής.
- Ορίστε καθορισμένα σημεία παράδοσης.
- Υποδείξτε την μέγιστη πληρότητα χώρων στους οποίους έχει πρόσβαση το ευρύ κοινό και παρέχετε πληροφόρηση για τις διαθέσιμες πινακίδες

- Σε κοινόχρηστους χώρους, αναδιοργανώστε, αφαιρέστε ή διαχωρίστε τα έπιπλα ώστε να διασφαλίζεται η απόσταση ασφαλείας, αλλάξτε τις θέσεις των καθισμάτων ώστε οι εργαζόμενοι να μην κάθονται απέναντι ο ένας με τον άλλον κατά την διάρκεια των διαλειμμάτων
- Συμμορφωθείτε με το σχετικό πηλίκο πυκνότητας, δηλαδή τον επιτρεπόμενο αριθμό ατόμων ανά τετραγωνικό μέτρο, και τις απαιτούμενες πινακίδες όπως ορίζεται στην οδηγία Workplace Directions

- Δημιουργήστε στρατηγικές και εκπαιδέψτε το προσωπικό σχετικά και εφαρμόστε αλλαγές στον τρόπο εργασίας που να διατηρούν την απόσταση ασφαλείας
- Ενισχύστε το μήνυμα προς το προσωπικό ότι η απόσταση ασφαλείας είναι απαραίτητη κατά την διάρκεια της εργασίας και των κοινωνικών συναναστροφών. Εκπαιδεύστε το προσωπικό σχετικά με τους κανόνες υγιεινής των χεριών και του βήχα αλλά και πώς να πλένουν και να απολυμαίνουν σωστά τα χέρια τους
- Υπογραμμίστε την σημασία της απουσίας από την εργασία σε περίπτωση αδιαθεσίας.
- Βεβαιωθείτε ότι υπάρχουν οι απαραίτητες πληροφορίες για την χρήση μάσκας προσώπου και Εξοπλισμού Ατομικής Προστασίας PPE
- Διασφαλίστε την συμμόρφωση προς τους περιορισμούς σχετικά με την παύση λειτουργίας του εργασιακού κλάδου και, εντός Αστικής Μελβούρνης, τις άδειες Permitted Worker Permits
- Εντοπίστε τους ρόλους που απαιτούνται να εκτελούνται από το σπίτι ή που μπορούν να προσαρμοστούν ώστε να είναι εφικτή η εκτέλεση από το σπίτι
- Προσαρμόστε τις ρυθμίσεις εργασίας ώστε να είναι εφικτή η εργασία από το σπίτι
- Αξιολογήστε τακτικά εάν η παρουσία εργαζομένων που προσέρχονται στον χώρο εργασίας είναι απαραίτητη.



# 1. Διασφαλίστε απόσταση ασφαλείας (συνέχεια)

Εάν ο κλάδος εργασίας σας είναι περιορισμένος ή αυστηρά περιορισμένος θα πρέπει επίσης:



Μειώστε τα επίπεδα των εργαζομένων σύμφωνα με τις οδηγίες του κλάδου εργασίας.



Περιορίστε τον αριθμό των πελατών σύμφωνα με τις οδηγίες του κλάδου εργασίας.



Μην επιτρέπετε την χρήση κοινού οχήματος για μεταφορά προς την εργασία.



**Μόνο για Εργασιακούς Κλάδους με Αυστηρούς Περιορισμούς**

Επιτρέπετε την παρουσία εργαζομένων στον χώρο εργασίας μόνο εάν επιτρέπεται.

Οι εργαζόμενοι σε επιτρεπόμενους χώρους εργασίας θα πρέπει να εργάζονται από το σπίτι εάν είναι εφικτό.



## 2. Φοράτε μάσκα προσώπου

### Προϋποθέσεις



Θα πρέπει να διασφαλίσετε την χρήση μάσκας προσώπου για όλους τους εργαζόμενους και επισκέπτες που εισέρχονται στον χώρο εργασίας σύμφωνα με τις συστάσεις δημόσιας υγείας. Συμπεριλαμβανόμενος:



- Την παροχή επαρκών μασκών προσώπου και Εξοπλισμού Ατομικής Προστασίας- Personal Protective Equipment -(PPE) στους εργαζόμενους που δεν έχουν
- Η μάσκα προσώπου θα πρέπει να είναι εφαρμοστή με τουλάχιστον δύο στρώσεις, και να καλύπτει την μύτη και το στόμα ώστε να προστατεύεται ο χρήστης από μόλυνση. Οι ασπίδες προσώπου, από μόνες τους, δεν παρέχουν αυτή την προστασία




Θα πρέπει να εγκαταστήσετε διαχωριστικά ή χωρίσματα στον χώρο εργασίας για επιπρόσθετη προστασία όπου απαιτείται.

Θα πρέπει να παρέχετε εκπαίδευση, οδηγίες και καθοδήγηση σχετικά με την σωστή εφαρμογή, χρήση και απόρριψη του Εξοπλισμού Ατομικής Προστασίας PPE.

Θα πρέπει να ενημερώσετε τους εργαζόμενους ότι οι υφασμάτινες μάσκες προσώπου πρέπει να πλένονται καθημερινά μετά την χρήση τους.

### Μέτρα (παραδείγματα)

- Εντοπίστε τις μάσκες προσώπου και τον Εξοπλισμό Ατομικής Προστασίας PPE που απαιτούνται στον χώρο εργασίας και περιγράψτε πότε και πώς απαιτείται η χρήση τους
- Διεξαγωγή ελέγχου χρήσης των μασκών προσώπου σε όλο το προσωπικό εκτός εάν ισχύει νόμιμη εξαίρεση.



**Δεν υπάρχουν επιπρόσθετες προϋποθέσεις για εργασιακούς κλάδους με περιορισμούς ή με αυστηρούς περιορισμούς.**



### 3. Τηρήσετε τους κανόνες υγιεινής

#### Προϋποθέσεις



**Καθαρίζετε και να απολυμαίνετε συχνά και τακτικά τους κοινόχρηστους χώρους, συμπεριλαμβανομένων και των αντικειμένων κοινής χρήσης που αγγίζονται συχνά όπως τα πόμολα από τις πόρτες και τα τηλέφωνα.**

##### Υποχρεούστε:

- Καθαρίζετε επιφάνειες με κατάλληλα καθαριστικά προϊόντα όπως απορρυπαντικά και απολυμαντικά
- Αντικαταστήστε, όπου είναι εφικτό, τα κοινά αντικείμενα που αγγίζονται συχνά από όλους τους εργαζόμενους, με πιο υγιεινές πρακτικές, όπως, για παράδειγμα, ανέπαφες επιλογές ή επιλογές μιας χρήσης
- Καθαρίζετε στην αλλαγή βάρδιας

#### Μέτρα (παράδειγματα)

- Εντοπίστε τις επιφάνειες που αγγίζονται συχνά (κουμπιά ανελκυστήρων, πόμολα από πόρτες και ντουλάπια, πάγκοι κουζίνας, οθόνες αφής, εργαλεία εργασίας κοινής χρήσης)
- Παρέχετε πληροφορίες για το πρόγραμμα καθαρισμού του χώρου εργασίας και για το πώς χρησιμοποιούνται τα καθαριστικά προϊόντα
- Εντοπίστε ποια προϊόντα απαιτούνται για αποτελεσματικό καθαρίσμα.
- Ελέγχετε τις προμήθειες καθαριστικών προϊόντων και ανανεώνετε συχνά τα αποθέματα
- Αντικαταστήστε τον κοινόχρηστο καφέ και τα κοινά αρτύματα με ατομικά φακελάκια μιας χρήσης
- Εγκαταστήστε ανέπαφο εξοπλισμό, όπως βρύσες, κάδους σκουπιδιών και διανομείς σαπουνιού που λειτουργούν ανέπαφα.
- Αποφεύγετε να μοιράζεστε εξοπλισμό όπως τηλέφωνα, πάγκους εργασίας, ακουστικά, γραφεία, εργαλεία ή άλλο εξοπλισμό
- Παρέχετε στο προσωπικό ατομικό εξοπλισμό με ετικέτες που θα φέρουν το όνομα του καθενός

Αναρτήστε σε κοινόχρηστους χώρους λίστα με τα αντικείμενα που έχουν καθαριστεί, τότε έχουν καθαριστεί και πώς πρέπει να καθαρίζονται.

Θα πρέπει να καθαρίζονται και να απολυμαίνονται συχνά και τακτικά οι κοινόχρηστοι χώροι, συμπεριλαμβανομένων των αντικειμένων κοινής χρήσης που αγγίζονται συχνά όπως τα πόμολα από τις πόρτες και τα τηλέφωνα.

- Διάθεση αντισηπτικού χεριών σε ολόκληρο τον εργασιακό χώρο.
- Παροχή κάδων απορριμμάτων για την απόρριψη χαρτομαντηλών και πετσετών.
- Διασφάλισης παροχής επαρκών αποθεμάτων σαπουνιού και αντισηπτικού
- Διασφάλιση ότι το προσωπικό έχει πληροφόρηση για το πώς θα πλένει και θα απολυμαίνει σωστά τα χέρια του

**Εάν ο κλάδος εργασίας σας είναι περιορισμένος ή αυστηρά περιορισμένος θα πρέπει επίσης:**

Διεξάγετε έλεγχο του προγράμματος καθαρισμού.



## 4. Διατηρείτε αρχεία και ενεργήστε άμεσα σε περίπτωση αδιαθεσίας των εργαζομένων

### Προϋποθέσεις



Θα πρέπει να στηρίζετε τους εργαζόμενους να εξετάζονται και να μένουν σπίτι ακόμα και όταν τα συμπτώματά τους είναι ήπια



**Θα πρέπει να δημιουργήσετε σχέδιο έκτακτης ανάγκης για την επιχείρησή σας για να διαχειριστείτε οποιαδήποτε εστία μόλυνσης. Συμπεριλαμβανομένων:**

- Να έχετε σχέδιο αντιμετώπισης εργαζομένου που ειδοποιείται κατά την διάρκεια της εργασίας του για θετικό κρούσμα, επισήμανσης των εργαζομένων που εκδηλώνουν συμπτώματα ή που είχαν στενή επαφή με θετικό κρούσμα και να ΑΠΕΧΟΥΝ από τον χώρο εργασίας μέχρι να λάβουν τα αποτελέσματα των εξετάσεών τους.
- Να έχετε σχέδιο εντόπισης και ειδοποίησης στενών επαφών σε περίπτωση που θετικό κρούσμα παρουσιαστεί στον χώρο εργασίας κατά το διάστημα που είναι μολυσματικό
- Να έχετε έτοιμο σχέδιο καθαρισμού του χώρου εργασίας (ή μέρος του) σε περίπτωση θετικού κρούσματος
- Να έχετε σχέδιο επικοινωνίας με το Υπουργείο Υγείας και Κοινωνικών Υπηρεσιών (DHHS) και ειδοποίησης σχετικά με τα μέτρα που έχουν ληφθεί, παρέχοντας αντίγραφο της αξιολόγησης κινδύνου καθώς και τα στοιχεία επικοινωνίας των οποιωνδήποτε στενών επαφών.
- Να έχετε σχέδιο άμεσης ειδοποίησης της WorkSafe Victoria στο 13 23 60 εάν έχει εντοπιστεί άτομο με τον κορωνοϊό (COVID-19) στον χώρο εργασίας σας
- Να έχετε σχέδιο σε περίπτωση που σας ζητηθεί από το DHHS να παύσετε λειτουργία.
- Να έχετε σχέδιο επαναλειτουργίας του χώρου εργασίας σας κατόπιν έγκρισης του DHHS και να ειδοποίησης του προσωπικού ότι μπορούν να επιστρέψουν στην εργασία τους

Πρέπει να διατηρείτε αρχείο όλων των ατόμων που εισέρχονται στον χώρο εργασίας για την ανίχνευση επαφών.

Θα πρέπει να εφαρμόσετε σύστημα ελέγχου που να περιλαμβάνει την καταμέτρηση της θερμοκρασίας κατά την είσοδο στον χώρο εργασίας.

### Μέτρα (παραδείγματα)

- Ενημερώνετε το προσωπικό σχετικά με την οικονομική στήριξη που διατίθεται εάν δεν μπορούν να εργαστούν καθώς περιμένουν για τα αποτελέσματα των εξετάσεών τους, ή εάν επιβεβαιώνονται ως θετικά κρούσματα.
  - Ενημερώνετε το προσωπικό σχετικά με την οικονομική στήριξη που διατίθεται εάν δεν μπορούν να εργαστούν καθώς περιμένουν για τα αποτελέσματα των εξετάσεών τους, ή εάν επιβεβαιώνονται ως θετικά κρούσματα.
  - Καθορίστε την διαδικασία ειδοποίησης εργαζομένων και στενών επαφών σχετικά με θετικό κρούσμα στον χώρο εργασίας.
  - Καθορίστε την διαδικασία καθαρισμού σε περίπτωση θετικού κρούσματος.
  - Καθορίστε την διαδικασία και την ευθύνη ειδοποίησης του DHHS, WorkSafe και του αντιπροσώπου υγείας και ασφάλειας
  - Καθορίστε την διαδικασία επιβεβαίωσης ότι εργαζόμενος (ο οποίος είναι πιθανό ή επιβεβαιωμένο κρούσμα) δεν έχει τον κορωνοϊό (COVID-19) πριν την επιστροφή στον χώρο εργασίας
  - Καθορίστε την διαδικασία ειδοποίησης της Worksafe για την επαναλειτουργία του χώρου
- 
- Εφαρμόσετε έλεγχο της θερμοκρασίας
  - Ζητήστε από το προσωπικό να συμπληρώσει ερωτηματολόγιο υγείας πριν την έναρξη της βάρδιάς τους
  - Καθορίστε την διαδικασία συλλογής αρχείων για την παρουσία των εργαζομένων (συμπεριλαμβάνοντας την μίσθωση εργασίας, τους εξωτερικούς εργολάβους, τους καθαριστές, τους οδηγούς διανομής), συμπεριλαμβανομένων και των τμημάτων του εργασιακού χώρου που χρησιμοποιούνται σε κάθε βάρδια ή επίσκεψη. Λάβετε υπόψη την εγκατάσταση ανέπαφων συστημάτων όπου η εγκατάσταση αυτή είναι εφικτή.
  - Αναθεωρήστε τις διαδικασίες ενημέρωσης των στοιχείων επικοινωνίας για όλους τους εργαζόμενους.
  - Παρέχετε πληροφορίες για τα πρότυπα συλλογής και αποθήκευσης στοιχείων και πληροφοριών



## 4. Διατηρείτε αρχεία και ενεργήσετε άμεσα σε περίπτωση αδιαθεσίας των εργαζομένων (συνέχεια).

Εάν ο κλάδος εργασίας σας είναι περιορισμένος ή αυστηρά περιορισμένος θα πρέπει επίσης:



### Εργασιακοί Κλάδοι με Περιορισμούς

Πριν από κάθε βάρδια ζητήστε την προφορική δήλωση των εργαζομένων ότι δεν έχουν εκδηλώσει συμπτώματα, δεν έχουν έρθει σε επαφή με επιβεβαιωμένο κρούσμα και δεν τους έχει ζητηθεί να απομονωθούν.



### Εργασιακοί Κλάδοι με Αυστηρούς Περιορισμούς

Πριν από κάθε βάρδια ζητήστε την γραπτή ή ψηφιακή δήλωση των εργαζομένων ότι δεν έχουν εκδηλώσει συμπτώματα, δεν έχουν έρθει σε επαφή με επιβεβαιωμένο κρούσμα και δεν τους έχει ζητηθεί να απομονωθούν.



## 5. Να αποφεύγονται αλληλεπιδράσεις σε κλειστούς χώρους


### Προϋποθέσεις

**Θα πρέπει να μειώσετε το χρονικό διάστημα παραμονής των εργαζόμενων σε κλειστούς χώρους. Θα μπορούσατε να συμπεριλάβετε:**

- Κάνετε εφικτή την εργασία σε εξωτερικούς χώρους
- Μεταφέρετε σε εξωτερικούς χώρους όσες περισσότερες δραστηριότητες γίνεται, όπως την εξυπηρέτηση πελατών, τις συναντήσεις, τα διαλείμματα για ρόφημα ή γεύμα και τα αποδυτήρια
- Αφήνετε ανοιχτά παράθυρα και πόρτες για καλύτερο αερισμό
- Βελτιστοποιήσετε την ροή καθαρού αέρα μέσω των κλιματιστικών συστημάτων.

### Μέτρα (παραδείγματα)

Στην αρχή κάθε εργάσιμης μέρας ή βάρδιας βεβαιωθείτε ότι τα παράθυρα και τα κλιματιστικά έχουν ρυθμιστεί έτσι ώστε να βελτιστοποιείται η ροή αέρος



**Δεν υπάρχουν επιπρόσθετες προϋποθέσεις για εργασιακούς κλάδους με περιορισμούς ή με αυστηρούς περιορισμούς.**





## 6. Create workforce bubbles


### Προϋποθέσεις

Οι ομάδες των εργαζομένων να έχουν τις ίδιες βάρδιες στο συγκεκριμένο εργασιακό χώρο και να μην βρίσκονται ταυτόχρονα στον χώρο με άλλους εργαζόμενους κατά την αλλαγή βάρδιας.

### Μέτρα (παραδείγματα)

- Επικοινωνήστε με το προσωπικό σας ώστε να γνωρίζουν ότι δεν μπορούν να εργάζονται σε πολλαπλούς εργασιακούς χώρους.
- Προσαρμόσετε το πρόγραμμα εργασίας και δημιουργήστε διαδικασίες για να διασφαλίσετε το ότι εργαζόμενοι δεν εργάζονται σε πολλαπλούς εργασιακούς χώρους
- Μεταβάλλετε τις ώρες έναρξης και λήξης, τις βάρδιες και τα διαλείμματα έτσι ώστε να μειωθεί ο χρόνος ταυτόχρονης χρήσης κοινόχρηστων χώρων
- Ενθαρρύνετε τους εργαζόμενους να μειώνουν στο ελάχιστο τον χρόνο τους σε κοινόχρηστους χώρους κατά την διάρκεια των διαλειμμάτων
- Διασφαλίστε την μη ανάμειξη ομάδων εργαζομένων από διαφορετικές βάρδιες
- 

Διατηρείτε αρχείο όλων των εργαζομένων που σας έχουν ενημερώσει ότι συγκατοικούν με άλλον εργαζόμενο και διασφαλίστε ότι δεν συννααστρέφονται κατά την αλλαγή βάρδιας.



### Δεν υπάρχουν επιπρόσθετες προϋποθέσεις για εργασιακούς κλάδους με περιορισμούς ή με αυστηρούς περιορισμούς.



Να περιορίσετε ή να εκμηδενίσετε τον αριθμό των εργαζομένων που εργάζονται σε πολλαπλούς εργασιακούς χώρους.



Να διατηρείτε αρχείο όλων των εργαζομένων που σας έχουν ενημερώσει ότι εργάζονται για διαφορετικούς εργοδότες σε πολλαπλούς χώρους εργασίας.